Contactez-nous

Sommaire

1. Développement Application Mobile : Top 10 Frameworks
1.1. Flutter
1.1.1. Principales caractéristiques de Flutter pour le développement mobile :
1.2. React Native
1.2.1. Caractéristiques clés de React Native :
1.3. SwiftUI
1.3.1. Principales caractéristiques de SwiftUI :
1.4. Kotlin Multiplatform
1.5.1. Principales caractéristiques de Xamarin :
1.6. NativeScript
1.6.1. Principales caractéristiques de NativeScript :
1.7. Ionic
1.7.1. Principales caractéristiques d'Ionic :
1.8. PhoneGap (Apache Cordova)
1.8.1. Principales caractéristiques d'Apache Cordova (PhoneGap) :
1.9. Adobe AIR
1.9.1. Principales caractéristiques d'Adobe AIR :
1.10. Corona SDK
1.10.1. Caractéristiques principales du Corona SDK :
1.11. Une variété de choix en matière de frameworks

Nous respectons votre vie privée.

Nous utilisons des cookies pour améliorer votre expérience de navigation, diffuser des publicités ou des contenus personnalisés et analyser notre trafic. En cliquant sur « Tout accepter », vous consentez à notre utilisation des cookies.

Personnaliser Tout rejeter Accepter tout

Dans le monde numérique en constante évolution, le **développement d'applications mobiles** reste un domaine crucial pour les entreprises et les développeurs indépendants. Pour créer des applications performantes, conviviales et évolutives, l'utilisation de frameworks de développement approprié est essentielle. De nombreux frameworks offrent des fonctionnalités avancées pour le développement mobile. Dans cet article, nous explorerons les meilleurs frameworks de développement mobile :

Flutter

Flutter est un framework open source créé par Google, spécialement conçu pour la création d'applications mobiles. Il permet aux développeurs de construire des applications mobiles performantes et visuellement attrayantes pour les plateformes iOS et Android à partir d'un seul code source.

Principales caractéristiques de Flutter pour le développement mobile :

- **Code Source Unique :** Avec Flutter, vous écrivez un seul code source en langage Dart, et ce code est utilisé pour créer des applications à la fois pour iOS et Android. Cela réduit considérablement la duplication de travail.
- **Widgets :** Les widgets sont les éléments de base de l'interface utilisateur dans Flutter. Ils sont utilisés pour construire des composants d'interface tels que des boutons, des champs de texte, des listes et bien plus encore.
- **Rechargement Instantané :** La fonction de rechargement instantané (hot reload) de Flutter est particulièrement utile pour le développement mobile. Elle permet aux développeurs de voir immédiatement les changements apportés au code dans l'application en cours d'exécution, accélérant ainsi le processus de développement et de test.
- **Performances Élevées :** Les applications Flutter sont compilées en code natif pour chaque plateforme, ce qui contribue à des performances élevées et fluides.
- **Personnalisation de l'Interface Utilisateur :** Flutter offre une grande flexibilité en matière de personnalisation de l'interface utilisateur. Vous pouvez créer des animations complexes, des transitions fluides et des effets visuels pour rendre votre application unique.
- **Écosystème de Packages :** Flutter dispose d'une large gamme de packages et de plugins qui permettent d'intégrer facilement des fonctionnalités telles que la connectivité réseau, les bases de données et la gestion de l'état.

✣ **Adaptation à la Plateforme :** Bien que vous écriviez un seul code source, Flutter propose des widgets spécifiques à la plateforme pour garantir que votre application ait un aspect natif et s'intègre bien sur iOS et Android.
✣ **Développement Rapide :** Grâce au rechargement instantané et à la réutilisation du code, Flutter permet un développement plus rapide et efficace des applications mobiles.
✣ **Documentation Complète :** Flutter est accompagné d'une documentation complète et de nombreux exemples pour vous aider à démarrer et à résoudre des problèmes.

React Native

React Native est un framework open source développé par Facebook qui permet aux développeurs de créer des applications mobiles natives pour iOS et Android en utilisant le langage JavaScript et la bibliothèque React. Le concept de base derrière React Native est de permettre aux développeurs de partager une grande partie du code entre les deux plateformes, tout en offrant une expérience utilisateur native fluide.

Caractéristiques clés de React Native :

✣ **Développement Multiplateforme :** Avec React Native, les développeurs peuvent écrire un seul code en JavaScript et le réutiliser sur les plateformes iOS et Android. Cela réduit le temps et les efforts nécessaires pour développer pour plusieurs plateformes.
✣ **Composants Réutilisables :** React Native utilise des composants réutilisables appelés "components" pour construire des interfaces utilisateur. Ces composants peuvent être combinés pour créer des interfaces complexes.
✣ **Hot Reload :** Une fonctionnalité similaire à celle de Flutter, le "Hot Reload", permet aux développeurs de voir instantanément les changements apportés au code dans l'application en cours d'exécution, accélérant ainsi le processus de développement et de test.
✣ **Performance Native :** Les applications créées avec React Native utilisent des composants natifs et sont compilées en code natif, ce qui garantit une performance similaire à celle des applications développées nativement.
✣ **Bibliothèque React :** React Native repose sur la bibliothèque React, qui simplifie la création d'interfaces utilisateur réactives et dynamiques.
✣ **Interopérabilité :** Si nécessaire, React Native permet d'intégrer facilement des composants natifs spécifiques à la plateforme dans l'application.
✣ **Écosystème :** Tout comme Flutter, React Native dispose d'un vaste écosystème de packages et de bibliothèques tierces pour ajouter des fonctionnalités supplémentaires à l'application.
✣ **Communauté Active :** Grâce à sa popularité, React Native bénéficie d'une communauté active qui contribue à son développement, partage des ressources et propose des solutions à des problèmes courants.

SwiftUI

SwiftUI est un framework de développement d'interfaces utilisateur (UI) créé par Apple pour la création d'applications sur les plateformes iOS, macOS, watchOS et tvOS. SwiftUI offre une approche déclarative et moderne pour la construction d'interfaces utilisateur interactives et dynamiques. Il a été introduit par Apple dans le but de simplifier et d'améliorer le processus de développement d'applications avec une syntaxe plus concise et intuitive.

Principales caractéristiques de SwiftUI :

✣ **Approche Déclarative :** Avec SwiftUI, vous décrivez l'apparence et le comportement de votre interface utilisateur en utilisant une syntaxe déclarative. Cela signifie que vous indiquez ce que vous voulez afficher et comment vous voulez que cela fonctionne, et le framework se charge du reste.
✣ **Réutilisabilité :** SwiftUI favorise la réutilisabilité en encourageant la création de vues modulaires et personnalisables. Vous pouvez créer des composants d'interface et les réutiliser dans différentes parties de votre application.
✣ **Aperçu en Direct :** L'une des fonctionnalités puissantes de SwiftUI est l'aperçu en direct (live preview), qui vous permet de voir immédiatement les changements que vous apportez au code dans une interface utilisateur simulée, sans avoir à exécuter l'application.
✣ **Gestion de l'État :** SwiftUI facilite la gestion de l'état de votre application en fournissant des mécanismes intégrés pour gérer les changements d'état et mettre à jour automatiquement l'interface utilisateur en conséquence.
✣ **Adaptabilité :** SwiftUI gère automatiquement l'adaptabilité de l'interface utilisateur à différentes tailles d'écran, d'orientation et d'appareils.
✣ **Animations :** Le framework facilite la création d'animations fluides et interactives pour rendre votre application plus attrayante et engageante.
✣ **Intégration avec Swift :** SwiftUI est étroitement intégré avec le langage de programmation Swift, ce qui signifie que vous pouvez utiliser les fonctionnalités et les capacités de Swift pour personnaliser davantage vos vues.
✣ **Compatible avec les Plateformes Apple :** Vous pouvez utiliser SwiftUI pour développer des applications pour iOS, macOS, watchOS et tvOS, ce qui permet de réutiliser une grande partie du code entre les différentes plateformes.

Kotlin Multiplatform



Kotlin Multiplatform est une technologie développée par JetBrains qui permet aux développeurs de partager du code entre différentes plateformes, notamment Android, iOS, le web et d'autres. Contrairement à d'autres approches, Kotlin Multiplatform vise à partager plus que de simples composants d'interface utilisateur ; il permet également de partager des logiques métier et des fonctionnalités entre les plateformes.

Principales caractéristiques de Kotlin Multiplatform :

✣ **Partage de Code :** Avec Kotlin Multiplatform, les développeurs peuvent écrire du code Kotlin et le partager entre différentes plateformes, ce qui permet de réduire la duplication de code et d'accélérer le développement.
✣ **Logique Métier :** Contrairement à d'autres solutions qui se concentrent principalement sur le partage d'interface utilisateur, Kotlin Multiplatform permet de partager des parties de la logique métier et des fonctionnalités centrales entre les plateformes.
✣ **Interopérabilité :** Kotlin Multiplatform facilite l'interopérabilité avec les langages natifs de chaque plateforme. Cela signifie que vous pouvez utiliser des bibliothèques et des composants spécifiques à la plateforme si nécessaire.
✣ **Modules Partagés :** La technologie encourage la création de modules partagés qui contiennent le code partagé entre les plateformes. Ces modules peuvent contenir des classes, des fonctions et d'autres éléments qui sont utilisés à travers différentes applications.
✣ **Compilation Côté Plateforme :** Le code partagé est compilé en code natif pour chaque plateforme cible, ce qui garantit des performances et une expérience utilisateur appropriées.
✣ **Extensions Spécifiques :** Vous pouvez également créer des extensions spécifiques à chaque plateforme pour traiter des fonctionnalités spécifiques qui ne peuvent pas être partagées.
✣ **Écosystème Kotlin :** Kotlin Multiplatform s'intègre bien dans l'écosystème Kotlin existant, ce qui permet aux développeurs Kotlin de tirer parti de leurs compétences et de leurs connaissances pour développer des applications multiplateformes.
✣ **Plateformes Prises en Charge :** Actuellement, Kotlin Multiplatform prend en charge principalement Android et iOS, mais il peut également être utilisé pour cibler d'autres plateformes telles que le web, les applications de bureau, etc.

Xamarin

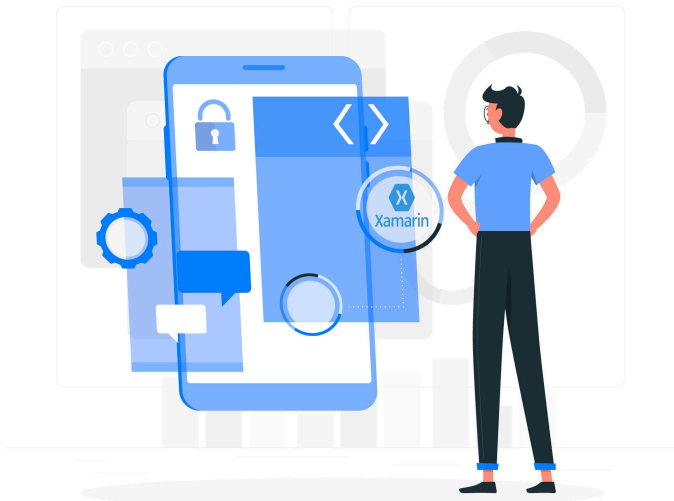

Xamarin est un framework solide pour le développement d'applications multiplateformes créé par Microsoft. Il permet aux développeurs de créer des applications natives pour iOS, Android et d'autres plateformes en utilisant le langage de programmation C# et le framework .NET. Xamarin offre la possibilité de partager une grande partie du code entre les différentes plateformes tout en offrant une expérience utilisateur native.

Principales caractéristiques de Xamarin :

- **Langage C# :** Les développeurs utilisent le langage de programmation C# pour écrire du code, ce qui permet de bénéficier d'une syntaxe familière et de l'écosystème riche de .NET.
- **Partage de Code :** Xamarin permet de partager une grande partie du code entre les différentes plateformes. Le code métier, les algorithmes et la logique de l'application peuvent être partagés, ce qui simplifie la maintenance et réduit la duplication de code.
- **Interfaces Utilisateur Natives :** Les interfaces utilisateur créées avec Xamarin sont natives, ce qui signifie qu'elles bénéficient des performances et de l'apparence spécifiques à chaque plateforme.
- **Interopérabilité :** Xamarin permet d'accéder aux fonctionnalités et aux bibliothèques natives de chaque plateforme grâce à son mécanisme d'interopérabilité.
- **Xamarin.Forms :** En plus de Xamarin.Native, il existe Xamarin.Forms, qui permet de créer des interfaces utilisateur partagées en XAML et en C#. Cela facilite la création d'interfaces utilisateur communes tout en offrant une personnalisation pour chaque plateforme.
- **Écosystème Microsoft :** Xamarin s'intègre étroitement avec l'écosystème Microsoft, ce qui permet aux développeurs de tirer parti de Visual Studio, de la suite d'outils .NET et d'autres ressources.
- **Plateformes Prises en Charge :** Xamarin permet de développer des applications pour iOS, Android, macOS, watchOS et tvOS.
- **Tests et Débogage :** Les outils de Xamarin offrent des fonctionnalités avancées de test et de débogage, ce qui facilite l'identification et la résolution des problèmes.
- **Communauté Active :** Xamarin bénéficie d'une communauté active qui partage des ressources, des astuces et des solutions aux problèmes courants.

NativeScript

NativeScript est un framework de développement d'applications multiplateformes qui permet aux développeurs de créer des applications mobiles natives pour iOS et Android en utilisant les langages JavaScript, TypeScript et Angular. NativeScript se distingue par son approche qui permet

de créer des interfaces utilisateur natives à partir de code JavaScript/TypeScript plutôt que d'utiliser des WebViews, ce qui assure une expérience utilisateur plus authentique.

Principales caractéristiques de NativeScript :

- **Interfaces Utilisateur Natives :** Une caractéristique clé de NativeScript est sa capacité à créer des interfaces utilisateur natives pour chaque plateforme. Il évite l'utilisation de WebViews et permet de créer des composants d'interface utilisateur qui se comportent comme des éléments natifs.
- **Langages de Programmation :** Les développeurs peuvent utiliser JavaScript, TypeScript ou Angular pour écrire leur code dans NativeScript. Cela permet de tirer parti des compétences existantes et de choisir le langage qui convient le mieux au projet.
- **Interopérabilité :** NativeScript permet d'accéder directement aux API et aux composants natifs de chaque plateforme grâce à son mécanisme d'interopérabilité.
- **Partage de Code :** NativeScript permet de partager une grande partie du code entre les plateformes, en se concentrant sur la logique métier, les services et les fonctionnalités communes.
- **Styles Natifs :** Vous pouvez utiliser des feuilles de style CSS pour styliser vos interfaces utilisateur, et NativeScript garantit que les styles sont appliqués de manière native sur chaque plateforme.
- **Plugins et Écosystème :** NativeScript propose une vaste collection de plugins qui permettent d'ajouter des fonctionnalités supplémentaires à vos applications, et il bénéficie également d'une communauté active.
- **Aperçu en Direct :** Vous pouvez voir instantanément les modifications apportées à votre code dans l'application en cours d'exécution grâce à la fonctionnalité d'aperçu en direct.
- **Tests et Débogage :** NativeScript offre des outils de test et de débogage pour aider les développeurs à identifier et à résoudre les problèmes.
- **Communauté Active :** Comme de nombreux autres frameworks, NativeScript bénéficie d'une communauté active qui partage des connaissances, des exemples de code et des ressources.

Ionic

Ionic est un framework de développement d'applications mobiles hybrides et Web utilisant des technologies web standard telles que HTML, CSS et JavaScript. Il permet aux développeurs de créer des applications mobiles pour iOS, Android et le web en utilisant une seule base de code. Contrairement aux applications natives qui sont spécifiques à chaque plateforme, les applications développées avec Ionic fonctionnent sur plusieurs plateformes en utilisant des WebView intégrées.

Principales caractéristiques d'Ionic :

- **Technologies Web Standard :** Ionic utilise des technologies web standard telles que HTML, CSS et JavaScript pour le développement d'applications mobiles.
- **Conception d'Interfaces Utilisateur :** Ionic offre une bibliothèque de composants d'interface utilisateur pré-stylisés et personnalisables, ce qui facilite la conception d'interfaces modernes et attrayantes.
- **Ionic Framework :** Le cœur d'Ionic repose sur le framework CSS et JavaScript d'Ionic, qui fournit des composants, des directives et des styles prédéfinis pour simplifier le développement.
- **Angular ou React :** Ionic peut être utilisé avec des frameworks comme Angular ou React pour créer des applications robustes et interactives.
- **Ionic CLI :** Ionic propose un ensemble d'outils en ligne de commande (CLI) pour la création, le développement, le test et le déploiement d'applications.
- **Cordova et Capacitor :** Ionic s'intègre avec Cordova et Capacitor, des outils qui permettent d'accéder aux fonctionnalités natives des appareils, comme l'appareil photo, le GPS, etc., à partir d'une application Ionic.
- **Prévisualisation en Temps Réel :** L'outil Ionic DevApp permet de prévisualiser en temps réel les modifications apportées à l'application sur un appareil mobile.
- **Communauté Active :** Ionic bénéficie d'une communauté active qui partage des ressources, des composants et des exemples de code.
- **Applications Multiplateformes :** Les applications Ionic fonctionnent sur iOS, Android et le web, ce qui permet de cibler plusieurs plateformes avec une seule base de code.

PhoneGap (Apache Cordova)

PhoneGap, qui est maintenant connu sous le nom d'Apache Cordova, est un framework de développement d'applications mobiles hybrides. Il permet aux développeurs de créer des applications mobiles en utilisant des technologies web standard telles que HTML, CSS et JavaScript, et de les déployer sur différentes plateformes mobiles, notamment iOS, Android, Windows Phone, et bien d'autres.

Principales caractéristiques d'Apache Cordova (PhoneGap) :

- **Technologies Web Standard :** Apache Cordova permet de développer des applications mobiles en utilisant HTML, CSS et JavaScript, qui sont des technologies web standard largement utilisées.
- **Accès aux Fonctionnalités Natives :** Cordova fournit un ensemble d'APIs qui permettent aux applications hybrides d'accéder aux fonctionnalités natives des appareils, comme l'appareil photo, le GPS, les contacts, les notifications, etc.
- **Empaquetage et Distribution :** Apache Cordova permet d'emballer le code HTML, CSS et JavaScript de l'application dans un conteneur natif qui peut être déployé sur différentes plateformes.
- **Plugins :** Les plugins Cordova sont des modules qui permettent d'intégrer des fonctionnalités spécifiques à la plateforme ou des fonctionnalités natives dans l'application.
- **Compatibilité Multiplateforme :** Les applications développées avec Cordova peuvent être déployées sur plusieurs plateformes mobiles sans avoir à réécrire tout le code.
- **Communauté Active :** Cordova bénéficie d'une communauté active qui partage des plugins, des exemples de code et des ressources pour faciliter le développement.
- **Intégration avec PhoneGap Build :** PhoneGap Build est un service qui permet de compiler les applications Cordova en ligne sans nécessiter l'installation de SDKs natifs.
- **Applications Hybrides :** Les applications Cordova sont considérées comme hybrides car elles utilisent des technologies web dans un conteneur natif.

Adobe AIR

Adobe AIR (Adobe Integrated Runtime) est un framework de développement d'applications multiplateformes créé par Adobe Systems. Il permet aux développeurs de créer des applications riches et interactives pour différentes plateformes, y compris les applications mobiles, de bureau et web, en utilisant des technologies web standard telles que HTML, CSS, JavaScript, ainsi que Flash et ActionScript.

Principales caractéristiques d'Adobe AIR :

- **Technologies Multiples :** Adobe AIR prend en charge plusieurs technologies, notamment HTML, CSS, JavaScript, Flash et ActionScript. Cela permet aux développeurs de choisir l'environnement de développement avec lequel ils sont le plus à l'aise.
- **Développement Multiplateforme :** Les applications développées avec Adobe AIR peuvent être déployées sur différentes plateformes, y compris iOS, Android, Windows, macOS et d'autres.
- **Richesse des Interfaces Utilisateur :** Adobe AIR permet de créer des interfaces utilisateur riches avec des graphiques, des animations et des interactions interactives.
- **Accès aux Fonctionnalités Natives :** Les applications Adobe AIR ont la possibilité d'accéder à certaines fonctionnalités natives des appareils, notamment l'appareil photo, le GPS et les notifications.
- **Adobe Animate :** Adobe Animate (anciennement Adobe Flash) peut être utilisé pour créer des éléments interactifs et des animations dans les applications Adobe AIR.

✣ **Distribution :** Les applications Adobe AIR peuvent être distribuées via les app stores, les sites web ou d'autres canaux.

✣ **Mise à Jour Facilitée :** Adobe AIR facilite la mise à jour des applications, car les mises à jour du contenu peuvent être effectuées à distance.

✣ **Applications RIA (Rich Internet Applications) :** Adobe AIR était particulièrement populaire pour le développement d'applications web riches avant l'essor des applications mobiles natives.

✣ **Réutilisation des Compétences :** Si vous avez déjà des compétences en Flash et ActionScript, Adobe AIR vous permet de les utiliser pour le développement d'applications.

Corona SDK



Le Corona SDK (Software Development Kit) était un framework de développement d'applications mobiles créé par Corona Labs. C'était un outil populaire pour le développement rapide d'applications et de jeux mobiles en utilisant le langage de programmation Lua.

Caractéristiques principales du Corona SDK :

✣ **Développement Rapide :** Le Corona SDK était connu pour sa simplicité et sa facilité d'utilisation, ce qui permettait aux développeurs de créer rapidement des applications et des jeux.

✣ **Langage Lua :** Lua était le langage de programmation utilisé pour le développement avec Corona. C'était un langage léger et facile à apprendre.

✣ **Multitude de Plugins :** Le Corona SDK offrait un certain nombre de plugins qui permettaient aux développeurs d'intégrer des fonctionnalités telles que les publicités, les réseaux sociaux, les achats intégrés, etc.

✣ **Graphiques et Animation :** Il proposait des outils pour créer des graphiques et des animations interactives pour les jeux et les applications.

✣ **Déploiement Multiplateforme :** Les applications développées avec Corona pouvaient être déployées sur différentes plateformes, notamment iOS, Android et même certains autres systèmes d'exploitation.

✣ **Communauté Active :** La communauté de Corona SDK était active et partageait des ressources, des tutoriels et des exemples de code.

Une variété de choix en matière de frameworks

Le développement **d'application** mobile offre une variété de choix en matière de frameworks, chacun avec ses propres avantages et inconvénients. Que vous souhaitiez créer des applications natives, hybrides ou multiplateformes, il existe un framework qui répond à vos besoins. En choisissant judicieusement parmi les meilleurs frameworks de développement mobile de cette année, les développeurs peuvent **créer des applications mobiles** puissantes, conviviales et évolutives pour répondre aux demandes toujours croissantes des utilisateurs.

Obtenez des solutions intelligentes pour votre Projet web!

Développement d'applications, refonte ou maintenance...

Vous avez un projet web?

Contactez-nous!

À PROPOS DE NOUS

ETC est une agence spécialisée dans le développement web sur mesure.

+33 1 42 01 11 12

CONTACTEZ-NOUS

contact@webtech.fr

SUIVEZ NOUS

Agrément CII
Conditions générales de vente
RGPD
Confidentialité
Cookies

Création API
Développement d'applications web
Développement application mobile
Création d'une PWA sur mesure
Modernisation des Logiciels Hérités
Maintenance applicative (TMA)
Maintenance Mobile

Contact
Blog
Réalisations

SECTEURS

Assurance
Industrie
Santé
Énergie
Finance

Clutch

Top software development companies

GoodFirms

Top Web Development Companies

LA FABRIQUE DU NET

Top Web Development Companies

Euro Tech Conseil SARL au Capital de : 120 000€
ADRESSE : 35 Rue de la Grange aux Belles, 75010 Paris
SIREN: 429886542 | Code APE: 6201Z | N°TVA:FR18429886542
N° d'existence pour la formation professionnelle: 1175128275 | Assurances CIC Pro ACAJOU SIGNATURES B1 6526087

@2024 Euro Tech Conseil.All Rights Reserved